

**LOCALIZACION**

ELABORADO: \_\_\_\_\_ FIRMA: \_\_\_\_\_

ESCALA 1:500  
ESCALA GRAFICA

ACOTACION  
Metros

PROYECTO:  
"ELABORACION DE PLANES DE CIERRE TECNICO Y SANEAMIENTO AMBIENTAL DE BOTADEROS A CIELO ABIERTO"  
MUNICIPIO: CUEVO

UBICACION:  
DEPARTAMENTO: SANTA CRUZ PROVINCIA: CORDILLERA MUNICIPIO: CUEVO

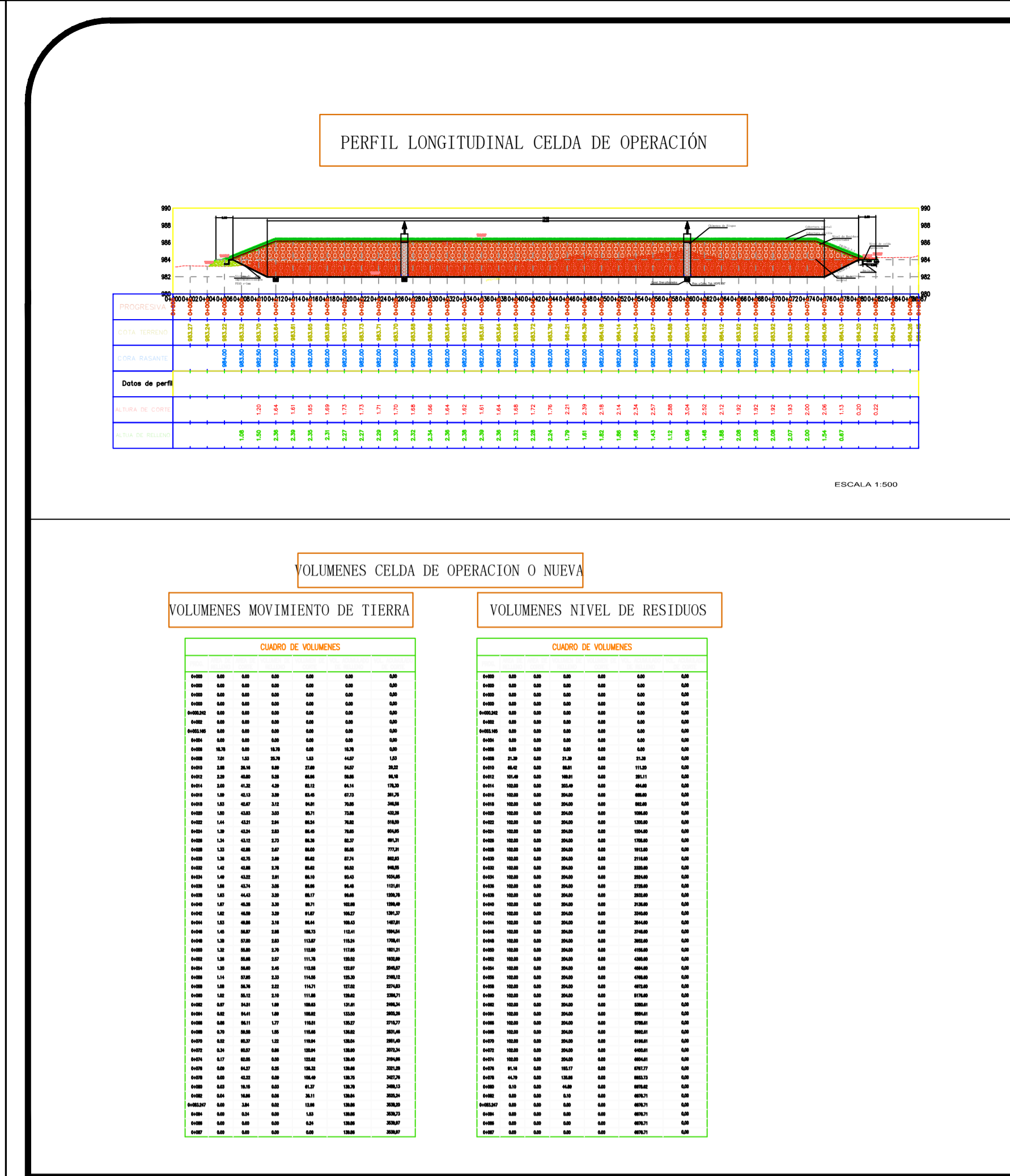
CONSULTORA:  
ING. ESP. REIDER CARI RUIZ SUPERVISOR

CONTIENE:  
PLANIMETRIA CIERRE TECNICO BOTADERO CUEVO

FECHA: \_\_\_\_\_

CUADRO DE PLANOS: M-01 1/1

AUTORIZACION:



**LOCALIZACION**

ELABORADO: \_\_\_\_\_ FIRMA: \_\_\_\_\_

ESCALA 1:500  
ESCALA GRAFICA

ACOTACION  
Metros

PROYECTO:  
"ELABORACION DE PLANES DE CIERRE TECNICO Y SANEAMIENTO AMBIENTAL DE BOTADEROS A CIELO ABIERTO"  
MUNICIPIO: CUEVO

UBICACION:  
DEPARTAMENTO: SANTA CRUZ PROVINCIA: CORDILLERA MUNICIPIO: CUEVO

CONSULTORA:  
ING. ESP. REIDER CARI RUIZ SUPERVISOR

CONTIENE:  
MODULO III CONSTRUCCION CELDA DE OPERACION  
PERFIL LONGITUDINAL  
TABLA DE VOLUMENES

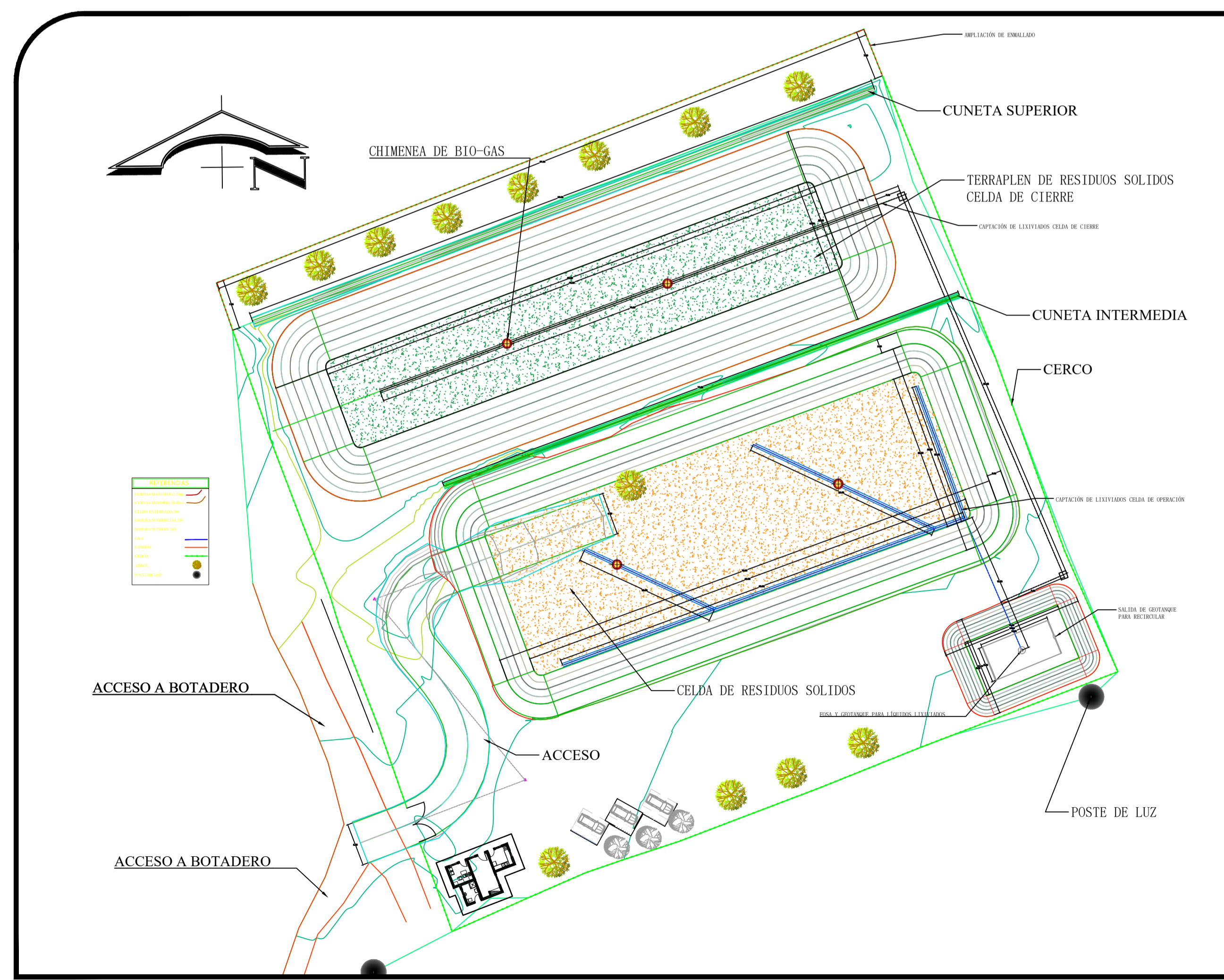
FECHA: \_\_\_\_\_

CUADRO DE PLANOS: M-01 1/1

AUTORIZACION:

**VOLUMENES CELDA DE OPERACION O NUEVA**

VOLUMENES MOVIMIENTO DE TIERRA				VOLUMENES NIVEL DE RESIDUOS			
ESTACION	TIPO	VALOR	ACUMULADO	ESTACION	TIPO	VALOR	ACUMULADO
0+00	TIPO	VALOR	ACUMULADO	0+00	TIPO	VALOR	ACUMULADO
0+05	TIPO	VALOR	ACUMULADO	0+05	TIPO	VALOR	ACUMULADO
0+10	TIPO	VALOR	ACUMULADO	0+10	TIPO	VALOR	ACUMULADO
0+15	TIPO	VALOR	ACUMULADO	0+15	TIPO	VALOR	ACUMULADO
0+20	TIPO	VALOR	ACUMULADO	0+20	TIPO	VALOR	ACUMULADO
0+25	TIPO	VALOR	ACUMULADO	0+25	TIPO	VALOR	ACUMULADO
0+30	TIPO	VALOR	ACUMULADO	0+30	TIPO	VALOR	ACUMULADO
0+35	TIPO	VALOR	ACUMULADO	0+35	TIPO	VALOR	ACUMULADO
0+40	TIPO	VALOR	ACUMULADO	0+40	TIPO	VALOR	ACUMULADO
0+45	TIPO	VALOR	ACUMULADO	0+45	TIPO	VALOR	ACUMULADO
0+50	TIPO	VALOR	ACUMULADO	0+50	TIPO	VALOR	ACUMULADO
0+55	TIPO	VALOR	ACUMULADO	0+55	TIPO	VALOR	ACUMULADO
0+60	TIPO	VALOR	ACUMULADO	0+60	TIPO	VALOR	ACUMULADO
0+65	TIPO	VALOR	ACUMULADO	0+65	TIPO	VALOR	ACUMULADO
0+70	TIPO	VALOR	ACUMULADO	0+70	TIPO	VALOR	ACUMULADO
0+75	TIPO	VALOR	ACUMULADO	0+75	TIPO	VALOR	ACUMULADO
0+80	TIPO	VALOR	ACUMULADO	0+80	TIPO	VALOR	ACUMULADO
0+85	TIPO	VALOR	ACUMULADO	0+85	TIPO	VALOR	ACUMULADO
0+90	TIPO	VALOR	ACUMULADO	0+90	TIPO	VALOR	ACUMULADO
0+95	TIPO	VALOR	ACUMULADO	0+95	TIPO	VALOR	ACUMULADO
1+00	TIPO	VALOR	ACUMULADO	1+00	TIPO	VALOR	ACUMULADO



**LOCALIZACION**

ELABORADO: \_\_\_\_\_ FIRMA: \_\_\_\_\_

ESCALA 1:500  
ESCALA GRAFICA

ACOTACION  
Metros

PROYECTO:  
"ELABORACION DE PLANES DE CIERRE TECNICO Y SANEAMIENTO AMBIENTAL DE BOTADEROS A CIELO ABIERTO"  
MUNICIPIO: CUEVO

UBICACION:  
DEPARTAMENTO: SANTA CRUZ PROVINCIA: CORDILLERA MUNICIPIO: CUEVO

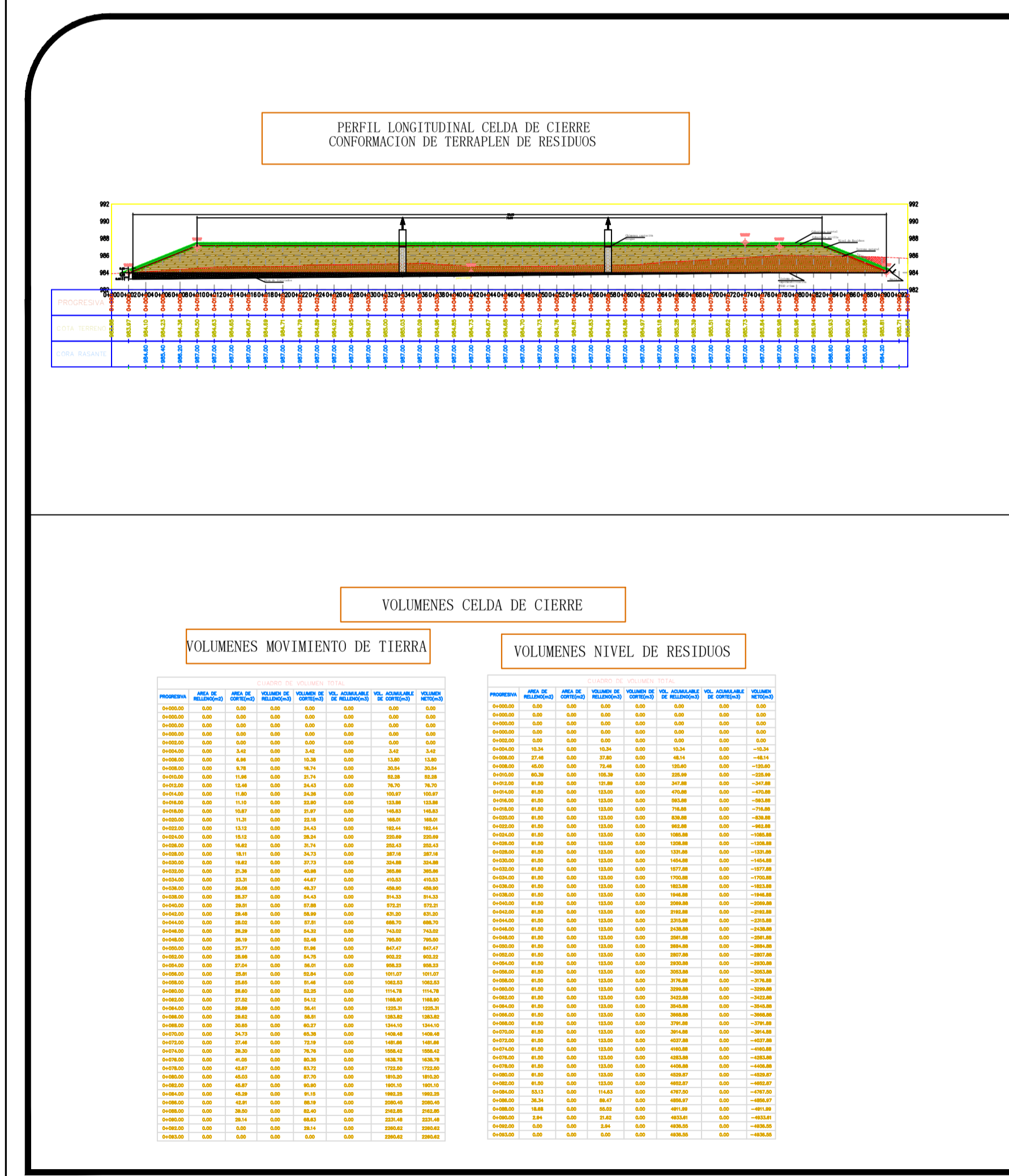
CONSULTORA:  
ING. ESP. REIDER CARI RUIZ SUPERVISOR

CONTIENE:  
PLANO DE EMPLAZAMIENTO EN PLANTA ACOTADO

FECHA: \_\_\_\_\_

CUADRO DE PLANOS: M-01 1/1

AUTORIZACION:



**VOLUMENES CELDA DE CIERRE**

VOLUMENES MOVIMIENTO DE TIERRA				VOLUMENES NIVEL DE RESIDUOS			
ESTACION	TIPO	VALOR	ACUMULADO	ESTACION	TIPO	VALOR	ACUMULADO
0+00	TIPO	VALOR	ACUMULADO	0+00	TIPO	VALOR	ACUMULADO
0+05	TIPO	VALOR	ACUMULADO	0+05	TIPO	VALOR	ACUMULADO
0+10	TIPO	VALOR	ACUMULADO	0+10	TIPO	VALOR	ACUMULADO
0+15	TIPO	VALOR	ACUMULADO	0+15	TIPO	VALOR	ACUMULADO
0+20	TIPO	VALOR	ACUMULADO	0+20	TIPO	VALOR	ACUMULADO
0+25	TIPO	VALOR	ACUMULADO	0+25	TIPO	VALOR	ACUMULADO
0+30	TIPO	VALOR	ACUMULADO	0+30	TIPO	VALOR	ACUMULADO
0+35	TIPO	VALOR	ACUMULADO	0+35	TIPO	VALOR	ACUMULADO
0+40	TIPO	VALOR	ACUMULADO	0+40	TIPO	VALOR	ACUMULADO
0+45	TIPO	VALOR	ACUMULADO	0+45	TIPO	VALOR	ACUMULADO
0+50	TIPO	VALOR	ACUMULADO	0+50	TIPO	VALOR	ACUMULADO
0+55	TIPO	VALOR	ACUMULADO	0+55	TIPO	VALOR	ACUMULADO
0+60	TIPO	VALOR	ACUMULADO	0+60	TIPO	VALOR	ACUMULADO
0+65	TIPO	VALOR	ACUMULADO	0+65	TIPO	VALOR	ACUMULADO
0+70	TIPO	VALOR	ACUMULADO	0+70	TIPO	VALOR	ACUMULADO
0+75	TIPO	VALOR	ACUMULADO	0+75	TIPO	VALOR	ACUMULADO
0+80	TIPO	VALOR	ACUMULADO	0+80	TIPO	VALOR	ACUMULADO
0+85	TIPO	VALOR	ACUMULADO	0+85	TIPO	VALOR	ACUMULADO
0+90	TIPO	VALOR	ACUMULADO	0+90	TIPO	VALOR	ACUMULADO
0+95	TIPO	VALOR	ACUMULADO	0+95	TIPO	VALOR	ACUMULADO
1+00	TIPO	VALOR	ACUMULADO	1+00	TIPO	VALOR	ACUMULADO

**LOCALIZACION**

ELABORADO: \_\_\_\_\_ FIRMA: \_\_\_\_\_

ESCALA 1:500  
ESCALA GRAFICA

ACOTACION  
Metros

PROYECTO:  
"ELABORACION DE PLANES DE CIERRE TECNICO Y SANEAMIENTO AMBIENTAL DE BOTADEROS A CIELO ABIERTO"  
MUNICIPIO: CUEVO

UBICACION:  
DEPARTAMENTO: SANTA CRUZ PROVINCIA: CORDILLERA MUNICIPIO: CUEVO

CONSULTORA:  
ING. ESP. REIDER CARI RUIZ SUPERVISOR

CONTIENE:  
MODULO I CONSTRUCCION CELDA DE CIERRE  
PERFIL LONGITUDINAL  
TABLA DE VOLUMENES

FECHA: \_\_\_\_\_

CUADRO DE PLANOS: M-01 1/1

AUTORIZACION: